




Cuenta Pública 2022
Estado Analítico del Ejercicio Presupuestal de Egresos Clasificación Funcional (Finalidad y Función)
(Pesos)


MUNICIPIO TIMILPAN 0036


AL 31 DE DICIEMBRE DE 2022

Finalidad y Función (3)	Aprobado (4)	Ampliaciones / Reducciones (5)	Modificado (6)	Comprometido (7)	Devengado (8)	Ejercido (9)	Pagado (10)	Subejercicio (11)
01 Gobierno	68,960,971.20	-5,888,482.33	63,072,488.87	-690.00	502,121.62	62,159,085.32	61,657,653.70	913,403.55
01 Legislación								
02 Justicia	383,353.10	-189,000.00	194,353.10	0.00	0.00	145,585.94	145,585.94	48,767.16
03 Coordinación de la política de gobierno	19,123,399.40	-724,705.73	18,398,693.67	0.00	683,016.68	17,997,451.16	17,334,434.48	401,242.51
04 Relaciones exteriores								
05 Asuntos financieros y hacendarios	35,047,425.74	-3,934,301.28	31,113,124.46	0.00	-214,019.18	30,785,991.64	31,000,010.82	327,132.82
06 Seguridad nacional								
07 Asuntos de orden público y seguridad interior	13,514,748.88	-660,083.29	12,854,665.59	-690.00	53,124.12	12,738,262.66	12,685,828.54	116,402.93
08 Otros servicios generales	892,044.08	-380,382.03	511,662.05	0.00	0.00	491,793.92	491,793.92	19,858.13
02 Desarrollo social	106,292,155.16	4,526,424.37	110,818,579.53	0.00	151,738.30	91,392,874.19	91,241,135.89	19,425,705.34
01 Protección ambiental	9,024,027.76	474,745.43	9,498,773.19	0.00	-190,729.90	5,377,031.24	5,567,761.14	4,121,741.95
02 Vivienda y servicios a la comunidad	91,300,880.92	3,647,190.49	94,948,071.41	0.00	342,468.20	81,022,434.59	80,679,966.39	13,925,636.82
03 Salud	576,228.77	32,131.60	608,360.37	0.00	0.00	587,731.99	587,731.99	20,626.38
04 Recreación, cultura y otras manifestaciones sociales	1,435,341.66	-343,070.82	1,092,270.84	0.00	0.00	1,003,941.46	1,003,941.46	88,329.38
05 Educación	3,483,452.05	822,769.67	4,306,221.72	0.00	0.00	3,139,713.11	3,139,713.11	1,166,508.61
06 Protección social	472,224.00	-107,342.00	364,882.00	0.00	0.00	262,021.80	262,021.80	102,860.20
07 Otros asuntos sociales								
03 Desarrollo económico	4,671,932.22	1,362,057.96	6,033,990.18	0.00	0.00	4,002,066.80	4,002,066.80	2,031,923.38
01 Asuntos económicos, comerciales y laborales en general								
02 Agropecuaria, silvicultura, pesca y caza	2,183,054.57	-263,883.04	1,919,171.53	0.00	0.00	1,816,578.30	1,816,578.30	102,593.23
03 Combustibles y energía	2,488,877.65	1,625,941.00	4,114,818.65	0.00	0.00	2,185,488.50	2,185,488.50	1,929,330.15
04 Minería, manufacturas y construcción								
05 Transporte								
06 Comunicaciones								
07 Turismo								
08 Ciencia, tecnología e innovación								
09 Otrs industrias y otros asuntos económicos								
04 Otras no clasificadas en funciones anteriores								
01 Transacciones de la deuda pública / costo financiero de la deuda								
02 Transferencias, participaciones y aportaciones entre diferentes niveles y órdenes de gobierno								
03 Saneamiento del sistema financiero								
04 Adeudos de ejercicios fiscales anteriores								
Total:(12)	179,925,058.58	0.00	179,925,058.58	-690.00	653,859.92	157,554,026.31	156,900,856.39	22,371,032.27

"Bajo protesta de decir verdad declaramos que los Estados Presupuestarios y sus notas, son razonablemente correctos y son responsabilidad del emisor"


 PRESIDENTE MUNICIPAL
 PROFR. ISAIAS LUGO GARCIA




 TESORERO MUNICIPAL
 PROFR. JAIME ALCANTARA MUNGUIA

